

ZMM conventionele draaibank

Europese kwaliteit met Nederlandse service

Europese Machinebouwers

ZMM conventionele draaibank

Europese kwaliteit met Nederlandse service



Maatwerk productie voor klantspecifieke wensen en opties




Elk onderdeel uit eigen ontwikkeling en fabriek



Gietijzeren frames uit eigen gieterij




Assemblage in Sliven, Bulgarije




ZMM CU 325




ZMM CU 580 MRD



ZMM CU 630/730



ZMM CU 1410RD



ZMM C10T12

ZMM en STYLE

- ZMM één van de grootste machinebouwers ter wereld
- Meer dan 70 + 25 jaar ervaring
- 100% Europees product
- Korte levertijden door volledig eigen productie en uit voorraad leverbaar
- Showroom in Bunschoten

- Nederlandse service vanuit STYLE
- STYLE en ZMM hebben een premium samenwerking
- Kwaliteitsmachines zoals u van STYLE gewend bent
- Betaalbaar
- Ook leverbaar met STYLE plaatwerk

Conventionele draaibanken

- Stabiel frame
- Overzichtelijke bediening
- Grote range van 500 mm tot 10000 mm
- Draaidiameters van 325 mm tot 1410 mm
- Doorlaat van hoofdspil van 32 mm tot 385 mm
- Conventionele tandwielkast met vele standen
- Tevens leverbaar in uitvoering met variabel toerental
- Gebouwd voor duurzaamheid en betrouwbaarheid
- Volledig en compleet geleverd, direct klaar voor gebruik
- Standaard uitgerust met vele opties
- Werkt onder alle omstandigheden
- Verschillende accessoires en opties mogelijk

Europese Machinebouwers

ZMM conventionele draaibanken

Technische specificaties



Conventionele draaibank

	Draaidiameter over bed	Draaidiameter over support	Draaidiameter in zak	Doorlaat hoofdspindel	Bedbreedte	Motorvermogen	Maximaal toerental	Aantal versnellingen	Diameter pinole	Afstand tussen de centers
CU325	325	190	440	32	200	2.2	2000	12	40	500 / 750 / 1000
C400TM	400	235	550	52	320	4	2240	12	50	750 / 1000 / 1500
CU400	440	230	620	62	360	7.5	2000	21	70	1000 / 1500 / 2000
CU400M	440	240	640	72	400	7.5	2000	21	90	1000 / 1500 / 2000-5000
CU500	500	300	670	62	360	7.5	2000	21	70	1000 / 1500 / 2000
CU500M	500	300	700	72	400	7.5	2000	21	90	1000 / 1500 / 2000-5000
CU500MT	500	300	700	103	400	7.5	1400	15	90	1000 / 1500 / 2000-5000
CU580M	580	380	780	72	400	7.5	2000	21	90	1000 / 1500 / 2000-5000
C11MT	600	400	800	80	400	7.5	2000	16	90	1000 / 1500 / 2000-5000
CU630	630	430	830	103	400	11	1250	21	90	1000 / 1500 / 2000-5000
C10T	660	420	850	103	560	11	1320	15	105	1500 / 2000-5000
CU730	730	500	930	103	400	11	1250	21	90	1000 / 1500 / 2000-5000
C10TM	760	520	950	132	560	11	1015	17	105	1500 / 2000-5000
C10T.10	800	560	990	260	560	11	480	12	105	1500 / 2000-6000
C10T.12	800	560	990	315	560	11	400	12	105	1500 / 2000-6000
C10TH	860	620	1050	132	560	15	1015	17	105	1500 / 2000-5000
CU800	890	490	1050	155	700	22	1250	24	125	1500 / 2000-6000
C10T.14	1020	780	1210	358	560	18.5	315	12	105	1500 / 2000-6000
CU1000	1090	690	1250	155	700	22	1000	24	125	1500 / 2000-6000
CU1250	1320	940	1500	155	700	22	1000	24	125	1500 / 2000-6000

Conventionele draaibank met variabel toerental

	Draaidiameter over bed	Draaidiameter over support	Draaidiameter in zak	Doorlaat hoofdspindel	Bedbreedte	Motorvermogen	Maximaal toerental	Aantal versnellingen	Diameter pinole	Afstand tussen de centers
CU325RD	325	190	440	32	200	2.2	2200	2	40	500 / 750 / 1000
C400TS	400	235	550	52	320	7.5	2120	4	50	750 / 1000 / 500
CU400MRD	440	240	640	72	400	11	2000	3	90	1000 / 1500 / 2000-5000
CU500MRD	500	300	700	72	400	11	2000	3	90	1000 / 1500 / 2000-5000
CU500MTRD	500	300	700	103	400	11	1400	3	90	1000 / 1500 / 2000-5000
CU580MRD	580	380	780	72	400	11	2000	3	90	1000 / 1500 / 2000-5000
C11MTS	600	400	800	80	400	11	2000	3	90	1000 / 1500 / 2000-5000
CU630RD	630	430	830	103	400	11	1250	3	90	1000 / 1500 / 2000-5000
C10TS	660	420	850	103	560	15	1320	3	105	1000 / 1500 / 2000-5000
CU730RD	730	500	930	103	400	11	1250	3	90	1000 / 1500 / 2000-5000
C10TMS	760	520	950	132	560	15	1015	3	105	1000 / 1500 / 2000-5000
C10THS	860	620	1050	132	560	15	1015	3	105	1000 / 1500 / 2000-5000
CU800RD	890	490	1050	155	700	30	1000	4	125	1500 / 3000-10000
CU1000RD	1090	690	1250	155	700	30	1000	4	125	1500 / 3000-10000
CU1250RD	1320	940	1500	155	700	30	1000	4	125	1500 / 3000-10000
CU1410RD	1410	1000	x	205	800	45	500	4	200	2000 ~ 9000



STYLE CNC Machines NL

- Nijverheidsweg 15
- 3751 LP Bunschoten, Nederland
- info@stylecncmachines.com
- +31 (0)33 - 20 25 00



STYLE CNC Machines CZ

- Stanovice 37
- 544 01 Dvůr Králové nad Labem, Tsjechie
- info@stylecncmachines.cz
- +420 499 421 713



STYLE CNC Machines PL

- ul. Zuzanny 34
- 41-219 Sosnowiec, Polen
- info@stylecncmachines.pl
- +48 883 444 723



STYLE CNC Machines BE

- Vlierstraat 5
- B-8790 Waregem, België
- info@stylecncmachines.be
- +32 497 322 109

Correspondentie
Postbus 136
3750 GC Bunschoten
Nederland

Showroom
STYLE CNC Machines
Nijverheidsweg 15
3751 LP Bunschoten
Nederland

T +31 (0)33 - 205 25 00
E info@stylecncmachines.nl
I www.stylecncmachines.nl

Productie
ZMM Bulgaria
37A Prof. Fridtjof Nansen
Sofia 1142
Bulgarije